

inov

RelaxPlus

MANUEL D'OPÉRATEUR


Appareil non thérapeutique
Non-therapeutic device

GUIDE D'UTILISATION

1. Caractéristiques du produit

- Utiliser le sur le pouce grâce à la batterie.
- Appréciez votre massage à votre façon avec la rotation alternative des boules de massage.
- La minuterie vous permet de vous relaxer tout en ayant l'esprit en paix par rapport à la durée recommandée d'une session de massage.

2. Opération



a) Préparation avant utilisation

- Vérifier si l'appareil est endommagé.
- Placer l'appareil adéquatement sur la partie que vous souhaitez masser.

GUIDE D'UTILISATION

b) Méthode d'utilisation

1. Connecter la sortie d'adaptateur DC à l'appareil et connecter la prise de courant à une prise murale.

2. Le temps de charge peut aller jusqu'à 125 minutes.

3. Mise en charge :

- La lumière est rouge lorsque l'appareil est en charge et verte lorsqu'il est rechargé complètement.
- Vous pouvez retirer le chargeur et utiliser le massEUR à votre guise.
- ATTENTION: Si la batterie de l'appareil est complètement déchargée, SVP la charger pendant un minimum de 15 minutes avant l'utilisation.

GUIDE D'UTILISATION



Bouton On/Off

Appuyez sur ce bouton pour commencer le massage.

Par défaut, la fonction chauffante est activée.

L'appareil s'arrêtera après 15 minutes.



Bouton de direction

Appuyez sur ce bouton pour que la tête de massage change de direction, soit horaire ou anti-horaire.



Bouton de vitesse

Appuyez sur ce bouton pour régler la vitesse de fonctionnement de la tête de massage, chaque fois que vous appuyez sur ce bouton, la vitesse sera ajustée une fois, il y a 3 niveaux de vitesse en option.



Bouton de chaleur

Appuyez pour activer et désactiver la fonction de chauffage.

Minuteur

Le massage d'arrêtera après 15 minutes. Vous pouvez vous refaire masser en appuyant sur le bouton ON. Suggestion: NE PAS masser plus de 15 minutes sur la même région du corps afin d'éviter toute ecchymose.

SPÉCIFICATION DU PRODUIT

Nom du produit	RelaxPlus
Numéro du modèle	SI-RP
Source d'alimentation	100-240V~
Batterie	2000 mAh
Fréquence de la tension d'entrée	50/60Hz
Consommation d'énergie	16.8 W
Voltage	8.4V, 2.0A
Minuterie	15 minutes

AVERTISSEMENT

GARANTIE

Si le INOV RelaxPlus fait défaut pendant la période de couverture de la garantie stipulée sur votre facture, veuillez procéder avec les étapes suivantes:

1-Téléphonez au numéro sur votre facture afin de vérifier si une réparation à distance est possible.

2-Au besoin, faites parvenir le RelaxPlus à l'adresse indiquée sur votre facture avec les éléments suivants:

A-Votre nom

B-Votre adresse (qui sera utilisée comme adresse de retour)

C-Votre numéro de téléphone

D-Une copie de votre facture

Notez que les éléments A,B et C peuvent être inscrits à la main sur une feuille ajoutée à l'intérieur du paquet et qu'une franchise de 25\$ sera exigée pour la réparation / remplacement du produit.

CETTE GARANTIE EXCLUE:

- (a) Tous dommages occasionnés par de l'abus, tous accidents ou mauvaise manutention ou lors du transport.
- (b) Réparations effectués sans autorisation.
- (c) L'unité n'est pas utilisée tel que les instructions fournies.
- (d) Si les frais de dommages excèdent le prix de l'unité.
- (e) Détérioration dues à l'entreposage inadéquat et/ou manque de précaution sécuritaire aux lieux du propriétaire.
- (f) Omission de procurer la preuve d'achat
- (g) Dommages esthétiques

CONSIGNES DE SÉCURITÉ

ATTENTION

- Ne pas immerger dans l'eau. Tenir éloigné des liquides et de sources de chaleur.
- Ne pas désassembler.
- Débrancher le fil de mise en charge après la charge et avant l'utilisation.
- À être utilisé par adultes seulement. Consulter un médecin avant l'utilisation si vous êtes blessé ou si vous avez des conditions de santé particulière.
- Ne pas s'asseoir sur l'appareil INOV RelaxPlus.

MESURES DE SÉCURITÉ


DANGER : AFIN DE RÉDUIRE LE RISQUE DE CHOC ÉLECTRIQUE, DE FEU OU DE BLESSURES CORPORELLES, CE PRODUIT DOIT ÊTRE UTILISÉ SELON LES INSTRUCTIONS SUIVANTES:

- Pour adultes seulement.
- Utilisé l'appareil RelaxPlus sur les parties corporelles tel que voulu sans occasionner de douleur ni d'inconfort et non sur votre tête ni partie osseuse de votre corps.
- Des ecchymoses seront possible peu importe le niveau utilisé ou la pression appliqué. Vérifiez la région fréquemment et cesser l'utilisation aussitôt qu'une douleur est ressentie.
- Vérifier l'unité et la batterie avant chaque utilisation.
- Ne pas altérer l'unité d'aucune façon.

inov

RelaxPlus

USER'S MANUAL

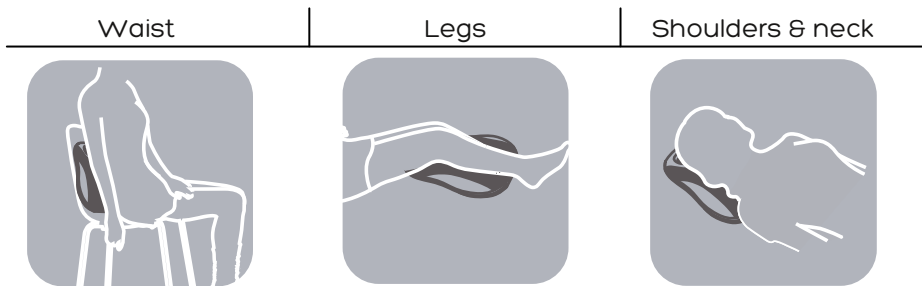


PRODUCT OPERATION GUIDE

1. Product features

- Battery operated, use it anywhere it pleases you!
- Enjoy your massage the best way possible with alternative rotation.
- The INOV RelaxPlus has an automatic 15 minutes timer so you can sit back and relax without worrying about how long you have been getting your massage.

2. Operation instruction



a) Preparation before use

- Check if there is any damage to the appliance.
- Place the appliance on the part which needs to be massaged, before ensuring that the appliance is properly placed.

PRODUCT OPERATION GUIDE

b) Usage method

1. Connect the DC head of the power adapter to the DC connector of the appliance, and plug the other side into the power base.

2. Charge for 125 minutes.

3. Battery charging status :

- The light is red when charging, the light is green when battery is full.
- Then charger can be removed and use the massager freely.
- **WARNING:** If the battery is fully empty, please charge it for at least 15 minutes before using the massager.

PRODUCT OPERATION GUIDE



On/Off Button

Press the power button to turn the 4in1 massager on. The heat function will automatically be activated as well. After 15 minutes, the massager will be turned off by the integrated timer.



Direction Button

Press it in order to control the rotation of the massage heads.



Speed Button

Press it to choose between 3 massage speeds. Each time you press the speed button the INOV 4in1 massager will change the speed of the massage heads.



Heat Button

Press it to turn the heating function "On" or "Off"

Timer

Massage will end after 15 minutes. User can massage again by switching ON the product. Suggestion: DO NOT massage more than 15 minutes at the same place to prevent bruise.

PRODUCT SPECIFICATIONS

Product Name	RelaxPlus
Model number	SI-RP
Power source	100-240V~
Battery	2000 mAh
Power frequency	50/60Hz
Power consumption	16.8 W
Voltage	8.4V, 2.0A
Timer	15 minutes

DISCLAIMER

WARRANTY

If the INOV RelaxPlus fails due to a defect in material or workmanship within the warranty period defined on your receipt please process in the following steps:

1- Call the number on your receipt in order to see if a quick distance repair is possible

2- If needed, send the RelaxPlus at the address shown on you receipt along with the following:

A- Your name

B- Your address (to be used as return address)

C- Your phone number

D- A copy of your receipt

Please note that element A, B, and C can be handwritten and added to the shipping package and that a 25\$ deductible will be charge for repair / replacement of the RelaxPlus.

THIS WARRANTY EXCLUDES:

- (a) Damage caused by accident, abuse, mishandling or transport.
- (b) Units subjected to unauthorized repair.
- (c) Units not used in accordance with instructions.
- (d) Damage exceeding the cost of the product.
- (e) Deterioration of the delivered product resulting from abnormal storage and/or safeguarding conditions on the client's premises.
- (f) Failure to provide the dated proof of purchase.
- (g) Aesthetic damages.

SAFETY INSTRUCTIONS

WARNING & CAUTION

- Do not immerse in water. Keep away from liquids or heat sources. Keep ventilation ports free dust and debris.
- Do not remove screws or attempt to disassemble.
- Unplug the charger from device battery after charging or prior to use.
- For adult use only. Do not use injured. Consult your doctor before using this product if you have health complications.
- Do not sit on the appliance

SAFETY INSTRUCTIONS

DANGER: TO REDUCE RISKS OF ELECTRIC SHOCK, FIRE AND PERSONAL INJURY. THIS PRODUCT MUST BE USED IN ACCORDANCE WITH THE FOLLOWING INSTRUCTIONS:

- For adult use only.
- Do not use on head or any hard or bony area of the body.
- Bruising can occur regardless of the control setting or pressure applied. Check treated areas frequently and immediately stop at first sign of pain or discomfort.
- Carefully examine device and battery before each use.
- Do not tamper or alter the RelaxPlus in any way.



FABRIQUÉ EN / MADE IN : CHINE / CHINA
IMPORTER POUR / IMPORTED FOR: SOLUTION IDEALE INC.

Appareil non thérapeutique
Non-therapeutic device



5026054