

inov

RelaxPlus | Masseur Shiatsu
pour le dos et les pieds

MANUEL D'OPÉRATEUR


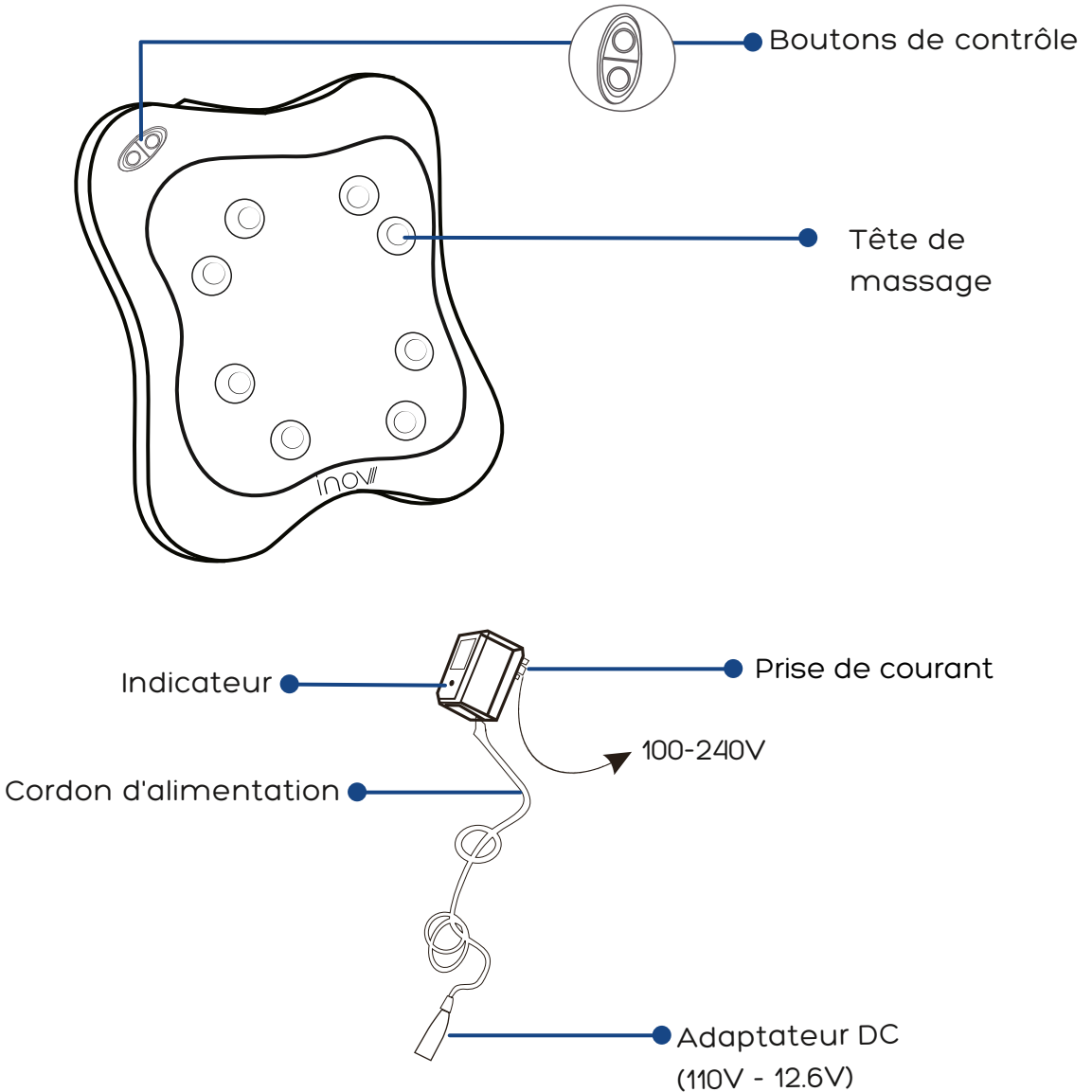


Schéma de l'appareil




GUIDE D'UTILISATION

1. Caractéristiques du produit

- Utiliser le sur le pouce grâce à la batterie.
- Appréciez votre massage à votre façon avec la rotation alternative des boules de massage.
- Cet appareil de massage vous permet d'ajouter une chaleur infrarouge afin de détendre vos muscles en profondeur. Il est également équipé d'une protection empêchant l'appareil de surchauffer.
- La minuterie vous permet de vous relaxer tout en ayant l'esprit en paix par rapport à la durée recommandée d'une session de massage.

2. Opération



a) Préparation avant utilisation

- Vérifier si l'appareil est endommagé.
- Placer l'appareil adéquatement sur la partie que vous souhaitez masser.

GUIDE D'UTILISATION

b) Méthode d'utilisation

1. Connecter la sortie d'adaptateur DC à l'appareil et connecter la prise de courant à une prise murale.

2. Le temps de charge peut aller jusqu'à 125 minutes et le temps d'utilisation peut aller jusqu'à 1 heure 30 minutes.

3. Mise en charge :

- La lumière est rouge lorsque l'appareil est en charge et verte lorsqu'il est rechargé complètement.
- Vous pouvez retirer le chargeur et utiliser le masseur à votre guise.
- ATTENTION: Si la batterie de l'appareil est complètement déchargée, SVP la charger pendant un minimum de 15 minutes avant l'utilisation.



Bouton On/Off

Appuyer pour commencer le massage, mode 1 et la chaleur s'active.

Appuyer à nouveau pour passer au mode 2 (la chaleur demeure active).

Appuyer encore pour éteindre la chaleur.

Appuyer une dernière fois pour éteindre l'appareil.



Bouton de vitesse

Par défaut l'appareil se met en marche à vitesse moyenne.

Appuyer une fois pour accélérer la vitesse.

Appuyer une deuxième fois pour passer à basse vitesse.

Minuteur

Le massage d'arrêtera après 15 minutes. Vous pouvez vous refaire masser en appuyant sur le bouton ON. Suggestion: NE PAS masser plus de 15 minutes sur la même région du corps afin d'éviter toute ecchymose.

SPÉCIFICATION DU PRODUIT

Nom du produit	RelaxPlus
Numéro du modèle	SI-RP
Source d'alimentation	100-240V~
Batterie	2000 mAh
Fréquence de la tension d'entrée	50/60Hz
Consommation d'énergie	11.3W
Voltage	12.6V, 0.9A
Minuterie	15 minutes
Dimension	3.75" X 11.4" X 14.5"
Poids	1,7 kg
Temps de charge	Jusqu'à 125 min
Temps d'utilisation	Jusqu'à 1h30

AVERTISSEMENT

GARANTIE

Si le INOV RelaxPlus fait défaut pendant la période de couverture de la garantie stipulée sur votre facture, veuillez procéder avec les étapes suivantes:

1-Téléphonez au numéro sur votre facture afin de vérifier si une réparation à distance est possible.

2-Au besoin, faites parvenir le RelaxPlus à l'adresse indiquée sur votre facture avec les éléments suivants:

A-Votre nom

B-Votre adresse (qui sera utilisée comme adresse de retour)

C-Votre numéro de téléphone

D-Une copie de votre facture

Notez que les éléments A,B et C peuvent être inscrits à la main sur une feuille ajoutée à l'intérieur du paquet et qu'une franchise de 25\$ sera exigée pour la réparation / remplacement du produit.

CETTE GARANTIE EXCLUE:

- (a) Tous dommages occasionnés par de l'abus, tous accidents ou mauvaise manutention ou lors du transport.
- (b) Réparations effectués sans autorisation.
- (c) L'unité n'est pas utilisée tel que les instructions fournies.
- (d) Si les frais de dommages excèdent le prix de l'unité.
- (e) Détérioration dues à l'entreposage inadéquat et/ou manque de précaution sécuritaire aux lieux du propriétaire.
- (f) Omission de procurer la preuve d'achat
- (g) Dommages esthétiques

CONSIGNES DE SÉCURITÉ

ATTENTION

- Ne pas immerger dans l'eau. Tenir éloigné des liquides et de sources de chaleur.
- Ne pas désassembler.
- Débrancher le fil de mise en charge après la charge et avant l'utilisation.
- À être utilisé par adultes seulement. Consulter un médecin avant l'utilisation si vous êtes blessé ou si vous avez des conditions de santé particulière.
- Ne pas s'asseoir sur l'appareil INOV RelaxPlus.

MESURES DE SÉCURITÉ


DANGER : AFIN DE RÉDUIRE LE RISQUE DE CHOC ÉLECTRIQUE, DE FEU OU DE BLESSURES CORPORELLES, CE PRODUIT DOIT ÊTRE UTILISÉ SELON LES INSTRUCTIONS SUIVANTES:

- Pour adultes seulement.
- Utilisé l'appareil RelaxPlus sur les parties corporelles tel que voulu sans occasionner de douleur ni d'inconfort et non sur votre tête ni partie osseuse de votre corps.
- Des ecchymoses seront possible peu importe le niveau utilisé ou la pression appliqué. Vérifiez la région fréquemment et cesser l'utilisation aussitôt qu'une douleur est ressentie.
- Vérifier l'unité et la batterie avant chaque utilisation.
- Ne pas altérer l'unité d'aucune façon.

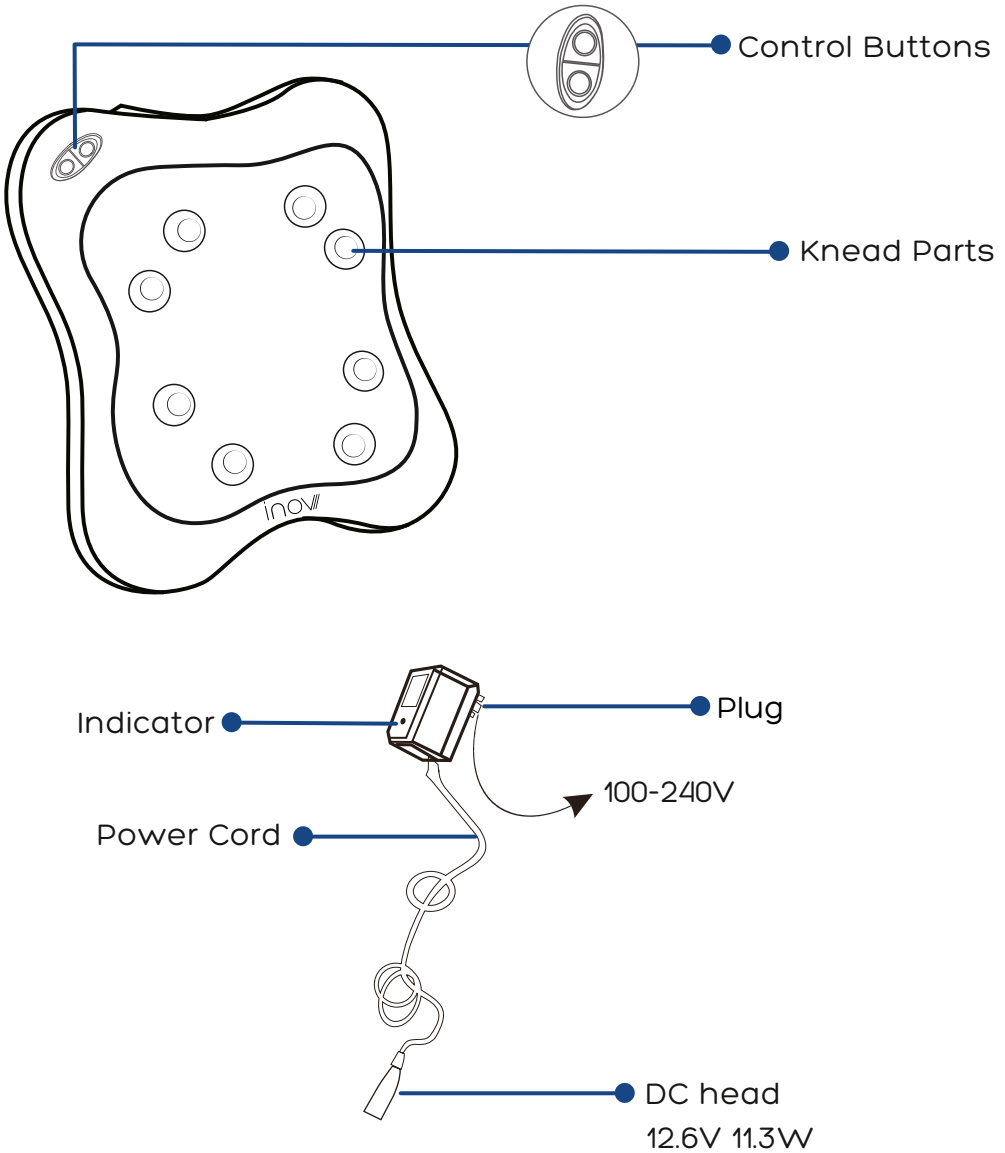
inov

RelaxPlus | Pro Shiatsu
back & foot massager

USER'S MANUAL



CONTROLLER DIAGRAM

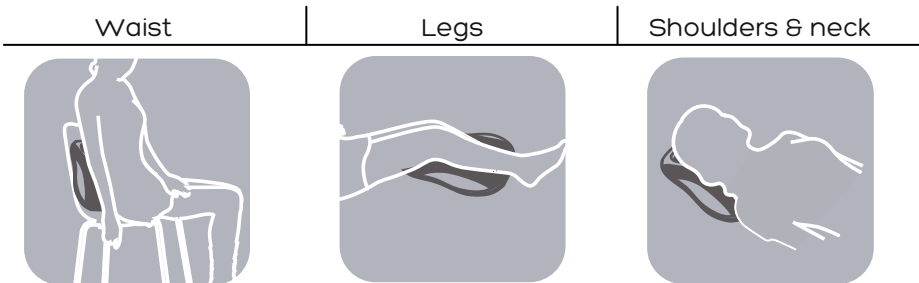


PRODUCT OPERATION GUIDE

1. Product features

- Battery operated, use it anywhere it pleases you!
- Enjoy your massage the best way possible with alternative rotation for effective pain relief.
- This massager allows you to add heat to further experience relief in the back and foot regions. As well, the INOV RelaxPlus is equipped with overheat protection.
- The INOV RelaxPlus has an automatic 15 minutes timer so you can sit back and relax without worrying about how long you have been getting your massage.

2. Operation instruction



a) Preparation before use

- Check if there is any damage to the appliance.
- Place the appliance on the part which needs to be massaged, before ensuring that the appliance is properly placed.

PRODUCT OPERATION GUIDE

b) Usage method

1. Connect the DC head of the power adapter to the DC connector of the appliance, and plug the other side into the power base.
2. Charge for 125 minutes and can be use for 1.5 hour continuous.
3. Battery charging status :
 - The light is red when charging, the light is green when battery is full.
 - Then charger can be removed and use the massager freely.
 - **WARNING:** If the battery is fully empty, please charge it for at least 15 minutes before using the massager.

On/Off Button

Press to start massage mode 1 with heater ON.

Press again to change to massage mode 2 with heater ON.

Press again to turn OFF heater (massage mode 2 is working).

Press again to turn OFF the product.

Speed button

By default (once product is ON), at 'Mid speed'.

Press to adjust speed to 'Hi speed'.

Press again to adjust speed to 'Lo speed'.

Timer

Massage will end after 15 minutes. User can massage again by switching ON the product. Suggestion: DO NOT massage more than 15 minutes at the same place to prevent bruise.

PRODUCT SPECIFICATIONS

Product Name	RelaxPlus
Model number	SI-RP
Power source	100-240V~
Battery	2000 mAh
Power frequency	50/60Hz
Power consumption	11.3W
Voltage	12.6V, 0.9A
Timer	15 minutes
Dimension	3.75" X 11.5" X 14.5"
Weight	1.7 kg
Charging time	Up to 125 min
Using time	Up to 1.5 hours

DISCLAIMER

WARRANTY

If the INOV RelaxPlus fails due to a defect in materiel or workmanship within the warranty period defined on your receipt please process in the following steps:

1- Call the number on your receipt in order to see if a quick distance repair is possible

2- If needed, send the RelaxPlus at the address shown on you receipt along with the following:

A- Your name

B- Your address (to be used as return address)

C- Your phone number

D- A copy of your receipt

Please note that element A, B, and C can be handwritten and added to the shipping package and that a 25\$ deductible will be charge for repair / remplacement of the RelaxPlus.

THIS WARRANTY EXCLUDES:

- (a) Damage caused by accident, abuse, mishandling or transport.
- (b) Units subjected to unauthorized repair.
- (c) Units not used in accordance with instructions.
- (d) Damage exceeding the cost of the product.
- (e) Deterioration of the delivered product resulting from abnormal storage and/or safeguarding conditions on the client's premised.
- (f) Failure to provide the dated proof of purchase.
- (g) Aesthetic damages.

SAFETY INSTRUCTIONS

WARNING & CAUTION

- Do not immerse in water. Keep away from liquids or heat sources. Keep ventilation ports free dust and debris.
- Do not remove screws or attempt to disassemble.
- Unplug the charger from device battery after charging or prior to use.
- For adult use only. Do not use injured. Consult your doctor before using this product if you have health complications.
- Do not sit on the appliance

SAFETY INSTRUCTIONS

DANGER: TO REDUCE RISKS OF ELECTRIC SHOCK, FIRE AND PERSONAL INJURY. THIS PRODUCT MUST BE USED IN ACCORDANCE WITH THE FOLLOWING INSTRUCTIONS:

- For adult use only.
- Use the RelaxPlus only on the body's soft tissue as desired without producing pain or discomfort. Do not use on head or any hard or bony area of the body.
- Bruising can occur regardless of the control setting or pressure applied. Check treated areas frequently and immediately stop at first sign of pain or discomfort.
- Carefully examine device and battery before each use.
- Do not tamper or alter the RelaxPlus in any way.

 Solution Idéale
